



ПУТЕВОДИТЕЛЬ ПО ГОРОДУ В ЦИФРАХ





2.5 0 2.5 км

Администрация города Белгорода
МАУ «Институт муниципального развития и социальных технологий»

ПУТЕВОДИТЕЛЬ ПО ГОРОДУ В ЦИФРАХ

Белгород, 2022

Составители:

Н.О. Бодякова, Ю.А. Склярова, А.В. Гридчин, А.В. Костыря, А.В. Корецкая

Авторы фото:

О. Гладков, С. Саенко

Вниманию читателей предлагается очередной выпуск ежегодного издания муниципальной статистики «Белгород — 2021». Путеводитель по городу в цифрах».

Представленные в сборнике данные систематизированы на основе статистических оперативных отчетов структурных подразделений администрации города Белгорода за 2021 год и информации Территориального органа Федеральной службы государственной статистики по Белгородской области.

Приведенные в путеводителе показатели муниципальной статистики отражают общую информацию о городском округе «Город Белгород», основные социально-экономические индикаторы развития города в 2020 и 2021 гг., уровень жизни населения.

Издание рассчитано на широкий круг читателей. Сборник представляет интерес для государственных и муниципальных служащих, ученых, инвесторов, гостей города, а также всех интересующихся вопросами социально-экономического развития г. Белгорода.



ОГЛАВЛЕНИЕ

Общая информация	4
Значимые даты и события	6
Один день в Белгороде	8
Демография	9
Экономика	12
Промышленность	13
Обрабатывающие производства	14
Строительство	17
Транспорт и связь	19
Торговля и общественное питание	20
Сфера услуг	22
Бюджет города	23
Социально-трудовая сфера	24
Здравоохранение	26
Социальная защита населения	27
Образование	29
Культура и искусство	34
Физическая культура и спорт	36
ЖКХ и благоустройство	38
Управление	43
СМИ и международное сотрудничество	46
Безопасность	47
Социальное самочувствие населения	50
Индикаторы качества жизни	52
Занимательные цифры	56



ОБЩАЯ ИНФОРМАЦИЯ



Страна – **Россия**
 Субъект Федерации – **Белгородская область**
 Муниципальное образование – **Городской округ «Город Белгород»**



Координаты
50°36' с.ш. 36°36' в.д.



Протяженность города с севера на юг, км **10,2**
 Протяженность города с запада на восток, км **17**
 Площадь водной поверхности в пределах городской черты¹, га **206**



Площадь города,
 га **16 063**



Часовой пояс
UTC +3

Административные округа
Западный и Восточный



Телефонный код
+7 4722

Исполнительно-распорядительный орган
Администрация города Белгорода



Почтовые индексы
308000

Глава администрации (мэр)
Иванов Антон Александрович



День города
5 августа

Орган представительной власти
Белгородский городской Совет



Официальный сайт органов
 местного самоуправления
www.beladm.ru

Председатель Белгородского
 городского Совета
Радченко Вадим Витальевич

Количество депутатов в Белгородском
 городском Совете **39**
 по одномандатным
 избирательным округам **27**
 по единому избирательному
 округу **12**

¹ Без учета площади водной поверхности рек, протекающих на территории города.

РАССТОЯНИЯ ДО ОБЛАСТНЫХ ЦЕНТРОВ ЦЕНТРАЛЬНОГО ФЕДЕРАЛЬНОГО ОКРУГА



Москва	695
Брянск	427
Владимир	838
Воронеж	274
Иваново	957
Калуга	513
Кострома	1008
Курск	146
Липецк	402
Орел	301
Рязань	664
Смоленск	677
Тамбов	524
Тверь	836
Тула	488
Ярославль	936

КМ



ЗНАЧИМЫЕ ДАТЫ И СОБЫТИЯ

- 993 г. Основание Белгорода как крепости Киевского государства князем Владимиром
- 1593 г. Белгород – город-крепость южных рубежей Московского государства, построенная по Указу Царя Федора Иоанновича
- 1635–1653 гг. Строительство Белгородской засечной черты
- 1658 г. Формирование Белгородского полка – крупного постоянного военного соединения, включавшего в себя все вооружённые силы на Белгородской черте и подчинявшегося Белгородскому воеводе
- 1727–1779 гг. Белгород – губернский город Белгородской губернии, образованной по Указу Екатерины I, с территориями современных Белгородской, Курской, Орловской, частично Брянской и Тульской областей РФ, а также Харьковской и Сумской областей Украины (всего 35 городов с уездами)
- 1779 г. Белгород – уездный город Курской губернии
- Ноябрь 1918 – 11 февраля 1919 г. Территория г. Белгорода временно входила в состав Украины
- После 11 февраля 1919–1928 гг. Белгород – уездный центр Курской губернии
- 1928 – июль 1930 гг. Белгород – центр Белгородского округа Центрально-Черноземной области
- 1930 г. Белгород – районный центр Центрально-Черноземной области
- 1934 г. Белгород – районный центр Курской области
- 24 октября 1941 г. – 9 февраля 1943 г.; 18 марта 1943 г. – 5 августа 1943 г. 5 августа 1943 г. Оккупация Белгорода в ходе Великой Отечественной войны
- Освобождение г. Белгорода от немецко-фашистских захватчиков. В г. Москве произведен первый салют в честь освобождения городов Белгород и Орёл. С этого времени Белгород называют Городом Первого Салюта
- 6 января 1954 г. Белгород — административный центр Белгородской области (Указ Президиума ВС СССР от 06.01.1954 «Об образовании в составе РСФСР Белгородской области»)
- 9 апреля 1980 г. Белгород награжден орденом Отечественной войны 1-й степени Указом Президиума Верховного Совета СССР
- 2000 г. Белгороду присужден диплом 1-й степени за 1-е место во Всероссийском конкурсе на звание «Самый благоустроенный город России»
- 2006 г. Белгород признан победителем Всероссийского конкурса экономического развития России «Золотой рубль» в номинации «Лучший город Российской Федерации по экономическим показателям развития в 2005 г.»
- 27 апреля 2007 г. Белгороду присвоено звание Российской Федерации «Город воинской славы» (Указ Президента РФ от 27.04.2007 №558 «О присвоении г. Белгороду почётного звания Российской Федерации «Город воинской славы»)

2007 г.	Белгород стал лауреатом 1-й степени Национальной Экологической Премии «ЭкоМир» в номинации «Экологическая политика»
2008 г.	Белгороду присужден Диплом 1-й степени за 1-е место во Всероссийском конкурсе на звание «Лучшее муниципальное образование» в номинации «Экономика и финансы муниципального образования»
2010 г.	Белгород занял первое место по итогам V Ежегодного Всероссийского конкурса муниципальных образований в номинации «Лучшее муниципальное образование среди городских округов – административных центров»
июль 2011 г.	Белгород получил Диплом Совета Европы за развитие международного сотрудничества
2012 г.	Белгород занял первое место среди городов Центрального Черноземья по привлекательности для бизнеса
24 апреля 2013 г.	Город Белгород награждён флагом Европы
7 апреля 2014 г.	Белгороду присуждён Диплом III степени за 3-е место во Всероссийском конкурсе на звание «Самое благоустроенное городское (сельское) поселение России» среди муниципальных образований I категории по итогам 2013 г.
23 марта 2015 г.	Белгород занял 2-е место в топ-10 динамично развивающихся городов России по версии журнала «РБК»
22 января 2016 г.	Белгород занял 1 место по социальному развитию среди городов и районов Белгородской области
28 мая 2016 г.	Белгород установил рекорд планеты за самое большое количество людей, одновременно играющих в классики (в рамках Международного фестиваля «БелМелФест»)
2017 г.	Белгород занял 2-е место в рейтинге инвестиционной активности муниципальных образований Белгородской области
2018 г.	Белгород занял 6-е место среди крупных городов страны и 20-е место в рейтинге качества жизни в России
2019 г.	Белгород занял 23-е место в рейтинге 150 крупнейших городов России по качеству дорог и доступности парковок
	Белгород занял 4-е место по качеству жизни среди крупных городов России в рейтинге Министерства строительства и ЖКХ РФ.
	Белгород занял 28-е место в рейтинге 100 комфортных и доступных для жизни городов России
	Белгород занял 30-е место в рейтинге 200 безопасных городов России
	Белгород занял 18-е место в рейтинге эффективности управления из 92 городских округов РФ
	Белгород занял 8-е место по IQ-индексу в рейтинге по цифровизации среди 63 крупных городов России с населением 250 тыс. – 1 млн чел.
	Белгородцы заняли 1-е место в «Играх ГТО»
2020 г.	Белгород занял 1-е место среди крупных городов в индексе «IQ городов» Минстроя РФ
2021 г.	Белгород занял 4-е место в рейтинге Buslanes по протяженности выделенных полос
	Белгород вошёл в топ-10 городов России по уровню жизни

ЗА ОДИН ДЕНЬ В БЕЛГОРОДЕ:

**5 пар**заклучают
брак**8 детей**

рождаются

**365,5 м²**строится
жилья**657 м²**ремонтируется
жилья**91,3 м²**ремонтируется
дорог**156 986**пассажиров
перевозится
общественным
транспортом**1 595**пассажиров
перевозится
самолетом**2 567**человек
посещают город
в качестве
туристов

В БЕЛГОРОДЕ ПРОИЗВОДИТСЯ:

**107,4 т**конструкций
из черных
металлов**1 103 кг**мясных
кулинарных
изделий**74,4 т**хлебобулочных
изделий
недлительного
хранения**99 м³**товарного
бетона**1 104 кг**мясных и
мясосодержащих
изделий**85,2 т**кондитерских
изделий

ПОТРЕБЛЯЕТСЯ:

**5 227**тыс. кВт-ч
электрической
энергии**2 490**тыс. м³
природного
газа**4,4**тыс. Гкал
тепловой
энергии**75,05**тыс. м³
воды



ДЕМОГРАФИЯ

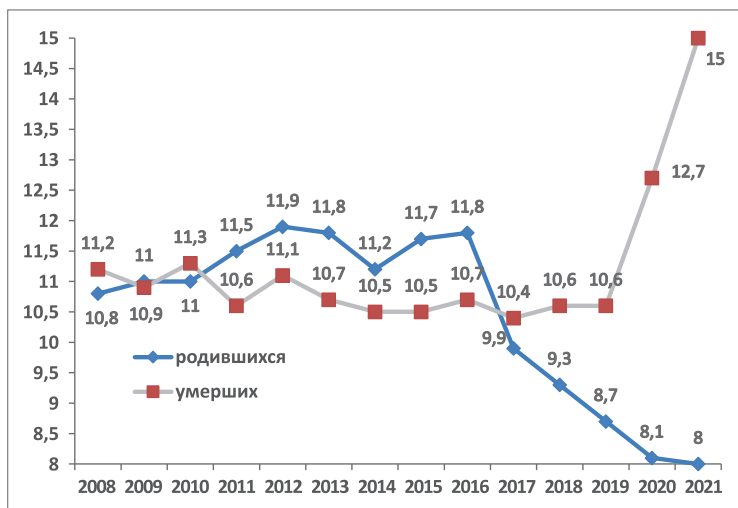


НАСЕЛЕНИЕ

Общие данные, чел.	2020	2021
Численность населения на начало года, тыс. чел.	394,142	391,702
Численность населения на конец года, тыс. чел.	391,702	391,804
Среднегодовая численность населения, тыс. чел.	392,922	391,753
Естественный прирост населения	-1 755	-2 728
<i>на 1 000 человек населения</i>	-4,5 ¹	-7
Миграционный прирост населения, чел.	-514	2 970
<i>на 1 000 человек населения</i>	-1,3	12,9

¹ Данные откорректированы.

ДИНАМИКА РОЖДАЕМОСТИ И СМЕРТНОСТИ, промилле (%)



НАЦИОНАЛЬНЫЙ СОСТАВ НАСЕЛЕНИЯ ГОРОДА¹

Татары **0,17%**

Армяне **0,44%**

Украинцы **2,93%**

Белорусы **0,24%**

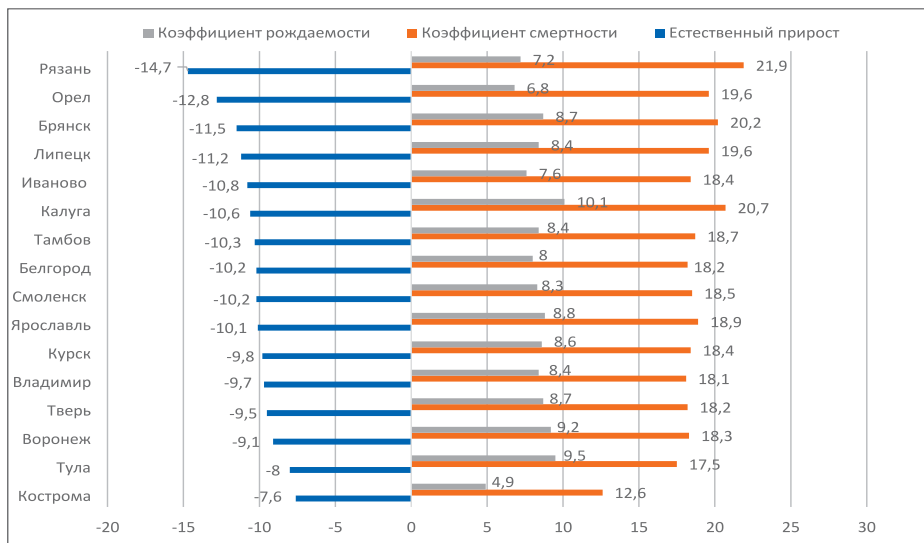
Русские **82,2%**

Другие национальности **7,9%**

(в том числе не определившиеся с этнической принадлежностью)

¹ По данным Всероссийской переписи населения 2010 г.

РОЖДАЕМОСТЬ И СМЕРТНОСТЬ ПО ОБЛАСТНЫМ ЦЕНТРАМ ЦЕНТРАЛЬНОГО ФЕДЕРАЛЬНОГО ОКРУГА В 2021 ГОДУ¹



НАСЕЛЕНИЕ

Общие показатели, чел.	2020	2021
Естественное движение населения, чел.:		
родившиеся	3 182	3 122
умершие	5 004	5 850 ¹
Общий коэффициент рождаемости (на 1 000 человек населения)	8,1	8
Родилось в семьях, чел.:		
первенцев	1 537	1 419 ¹
вторых детей	1 220	1 278 ¹
третьих детей и последующих	418	425 ¹
Родилось, ед.:		
двоен	58	56
троен	0	0
Общий коэффициент смертности (на 1 000 человек населения)	12,7	15
Зарегистрировано браков, ед.	2 059	2 605 ¹
на 1 000 чел. населения	5,2	6,7 ¹
Зарегистрировано разводов, ед.	1 659	1 609 ¹
на 1 000 чел. населения	4,2	4,1 ¹

¹ Данные откорректированы.



ЭКОНОМИКА



ЭКОНОМИКА

Общие данные	2020	2021
Валовой муниципальный продукт на душу населения, тыс. руб. / чел.	795,9	874,4
Объем инвестиций в основной капитал по крупным и средним организациям (за счёт всех источников финансирования), млрд руб.	38,02	32,5
Число действующих предприятий и организаций по полному кругу (без индивидуальных предпринимателей), ед.	16 188	14 243
Количество индивидуальных предпринимателей, чел.	10 873	11 140
Оборот организаций – всего, млн руб.	320 589,5	389 166,9
Отношение доходов 10% населения с самыми высокими доходами к 10% населения с самыми низкими доходами (индекс фондов), %	8,9	8,8
Удельный вес граждан, занятых в экономике города, в общей численности населения городского округа, %	53,2	52,7

В 2021 г. на территории Белгорода юридическими и физическими лицами реализовывались 124 инвестиционных проекта, в ходе чего было создано 173 новых рабочих места.

На 1 января 2022 г. начата производственная эксплуатация 31 инвестпроекта общей стоимостью 5,64 млрд руб., из них: объекты жилищного строительства – 12 инвестпроектов (3,5 млрд руб.); объекты производственного назначения – 17 инвестпроектов (2,05 млрд руб.); объекты культурно-бытового и торгового – 2 инвестпроекта (93,3 млн руб.).

ПРОМЫШЛЕННОСТЬ

Показатель	2020	2021
Индекс промышленного производства, % к пред. году	98,9	115
Индекс промышленного производства в Белгородской области, % к пред. году	101,4	103,3
Индекс промышленного производства в России, % к пред. году	97,1 ¹	105,3
Отгружено товаров собственного производства, выполнено работ и услуг собственными силами по крупным и средним организациям в действующих ценах, млн руб.	102 260,2	118 007,2
Количество занятых в сфере материального производства (по крупным и средним предприятиям), тыс. чел.	46,4	46,1

¹ Данные откорректированы.

ОБРАБАТЫВАЮЩИЕ ПРОИЗВОДСТВА

Общие данные	2020	2021
Число действующих предприятий и организаций, <i>ед.</i>	1 418	1 272
Индекс производства, % к <i>пред. году</i>	99,5	117,8
Объём отгруженной продукции, <i>млн руб.</i>	78 854	93 391,4
Удельный вес вида экономической деятельности в общем объеме отгруженной продукции, выполненных работ, услуг, %	77,1	79,1
Оборот организаций по виду экономической деятельности «Обрабатывающие производства», <i>млн руб.</i>	78 967,5	91 621,6
Доля оборота организаций по виду экономической деятельности «Обрабатывающие производства» в общем обороте организаций, %	24,6	23,5
Среднемесячная номинальная начисленная заработная плата работников организаций, <i>руб.</i>	40 752,9	45 699,4
Среднесписочная численность работающих, <i>чел.</i>	18 776	18 344

Производство готовых металлических изделий, кроме машин и оборудования	2020	2021
Число действующих предприятий и организаций, <i>ед.</i>	258	238
Индекс производства, % к <i>пред. году</i>	99,1	147,6
Объём отгруженной продукции, <i>млн руб.</i>	17 721,7	18 602
% к <i>пред. году</i>	124,5	105
Удельный вес вида экономической деятельности в общем объеме обрабатывающего производства, %	22,5	19,9
Оборот организаций по виду экономической деятельности «Производство готовых металлических изделий, кроме машин и оборудования», <i>млн руб.</i>	18 322,8	19 093,2
Доля оборота организаций по виду экономической деятельности «Производство готовых металлических изделий, кроме машин и оборудования» в общем обороте обрабатывающего производства, %	23,2	20,8
Произведено за год		
конструкции и детали конструкций из черных металлов, <i>тыс. тонн</i>	37,8	39,2
Среднемесячная номинальная начисленная заработная плата работников организаций, <i>руб.</i>	н/д ¹	н/д ¹
Среднесписочная численность работающих, <i>чел.</i>	н/д ¹	н/д ¹

¹ Данные не публикуются Белгородстатом.

Производство прочей неметаллической минеральной продукции	2020	2021
Число действующих предприятий и организаций, ед.	144	120
Индекс производства, % к пред. году	97,1	98
Объем отгруженной продукции, млн руб.	11 386,5	13 399,1
% к пред. году	106,4	117,7
Удельный вес вида экономической деятельности в общем объеме обрабатывающего производства, %	14,4	14,3
Оборот организаций по виду экономической деятельности «Производство прочей неметаллической минеральной продукции», млн руб.	11 647,8	13 718
Доля оборота организаций по виду экономической деятельности «Производство прочей неметаллической минеральной продукции» в общем обороте обрабатывающего производства, %	14,8	15
Произведено за год:		
блоки стеновые силикатные, млн усл. кирп.	190,3	н/д
бетон, готовый для заливки, тыс. м ³	62,9	36,3
блоки и прочие изделия – сборные строительные для зданий и сооружений из цемента, бетона или искусственного камня, тыс. м ³	130,6	131,8
конструкции сборные строительные железобетонные прочие, тыс. м ³	48,4	43,3
Среднемесячная номинальная начисленная заработная плата работников организаций, руб.	н/д ¹	н/д ¹
Среднесписочная численность работающих, чел.	н/д ¹	н/д ¹

¹ Данные не публикуются Белгородстатом.

Производство химических веществ и химических продуктов	2020	2021
Число действующих предприятий и организаций, ед.	68	68
Индекс производства, % к пред. году	107,7	91,9
Объем отгруженной продукции, млн руб.	2 385	2 210,4
% к пред. году	99,4	92,7
Удельный вес вида экономической деятельности в общем объеме обрабатывающего производства, %	3,02	2,4
Оборот организаций по виду экономической деятельности «Производство химических веществ и химических продуктов», млн руб.	2 685,8	2 475,7
Доля оборота организаций по виду экономической деятельности «Производство химических веществ и химических продуктов» в общем обороте обрабатывающего производства, %	3,4	2,7
Среднемесячная номинальная начисленная заработная плата работников организаций, руб.	н/д ¹	н/д ¹
Среднесписочная численность работающих, чел.	н/д ¹	н/д ¹

¹ Данные не публикуются Белгородстатом.

Производство пищевых продуктов	2020	2021
Число действующих предприятий и организаций, ед.	122	110
Индекс производства, % к пред. году	111,6	121
Объем отгруженной продукции, млн руб.	19 047,2	23 433,2
% к пред. году	102,6	123
Удельный вес вида экономической деятельности в общем объеме обрабатывающего производства, %	24,2	25,1
Оборот организаций по виду экономической деятельности «Производство пищевых продуктов», млн руб.	18 435,5	20 454,5
Доля оборота организаций по виду экономической деятельности «Производство пищевых продуктов» в общем обороте обрабатывающего производства, %	23,3	22,3
Произведено за год:		
изделия кулинарные мясные, мясосодержащие и из мяса и субпродуктов птицы охлажденные, замороженные, т	427,8	402,8
изделия хлебобулочные недлительного хранения, т	27 144,2	27 161
изделия мучные кондитерские, торты и пирожные недлительного хранения, т	338,4	335,8
печенье и пряники имбирные и аналогичные изделия; печенье сладкое; вафли и вафельные облатки; торты и пирожные длительного хранения, т	26 199,4	30 763,4
кондитерские изделия, т	26 558,1	31 104,8
Среднемесячная номинальная начисленная заработная плата работников организаций, руб.	н/д ¹	н/д ¹
Среднесписочная численность работающих, чел.	н/д ¹	н/д ¹

¹ Данные не публикуются Белгородстатом.

Производство напитков	2020	2021
Число действующих предприятий и организаций, ед.	15	14
Индекс производства, % к пред. году	96,2	120,2
Объем отгруженной продукции, млн руб.	3 338,8	3 720,7
% к пред. году	104	111,4
Удельный вес вида экономической деятельности в общем объеме обрабатывающего производства, %	4,2	4
Оборот организаций по виду экономической деятельности «Производство напитков», млн руб.	н/д ¹	н/д ¹
Доля оборота организаций по виду экономической деятельности «Производство напитков» в общем обороте обрабатывающего производства, %	н/д ¹	н/д ¹
Среднемесячная номинальная начисленная заработная плата работников организаций, руб.	н/д ¹	н/д ¹
Среднесписочная численность работающих, чел.	н/д ¹	н/д ¹

¹ Данные не публикуются Белгородстатом.

ОБЕСПЕЧЕНИЕ ЭЛЕКТРИЧЕСКОЙ ЭНЕРГИЕЙ, ГАЗОМ И ПАРОМ; КОНДИЦИОНИРОВАНИЕ ВОЗДУХА

Общие данные	2020	2021
Число действующих предприятий и организаций, <i>ед.</i>	44	46
Индекс производства, % к <i>пред. году</i>	93,3	104,7
Отгружено товаров, <i>млн руб.</i>	20 558,8	20 874,8
% к <i>пред. году</i>	106,3	101,5
Удельный вес вида экономической деятельности в общем объеме отгруженной продукции, выполненных работ, услуг, %	20,1	17,7
Оборот организаций по виду экономической деятельности «Обеспечение электрической энергией, газом и паром; кондиционирование воздуха», <i>млн руб.</i>	64 390	67 697,9
Доля оборота организаций по виду экономической деятельности «Обеспечение электрической энергией, газом и паром; кондиционирование воздуха» в общем обороте организаций, %	20,1	17,4
Среднемесячная номинальная начисленная заработная плата работников организаций, <i>руб.</i>	50 990,1	54 807,6
Среднесписочная численность работающих, <i>чел.</i>	3 989	3 728

СТРОИТЕЛЬСТВО

Показатель	2020	2021
Число действующих организаций в строительстве на конец года, <i>ед.</i>	2 560	2 135
Объем выполненных работ в строительстве, <i>млн руб.</i>	9 836,2	10 219,9
Удельный вес вида экономической деятельности в общем объеме отгруженной продукции, выполненных работ, услуг, %	9,62	8,7
Оборот организаций по виду экономической деятельности «Строительство», <i>млн руб.</i>	10 035,6	10 351,1
Доля оборота организаций по виду экономической деятельности «Строительство» в общем обороте организаций, %	3,1	2,7
Общая площадь введенных в действие жилых домов, <i>тыс. м²</i> :	142,887	133,397 ¹
индивидуальных	45,06	88,14 ²
многоэтажных	97,827	45,269 ²
Площадь введенного жилья на одного жителя, <i>м²</i>	0,36	0,34
Общая площадь жилых помещений, приходящихся в среднем на одного жителя, <i>м²</i>	25,8	26,21
Построено индивидуальных жилых домов, <i>ед.</i>	340	550
Удельный вес построенного населением жилья в общем вводе жилья по городу, %	31,5	66,06

Показатель	2020	2021
Площадь земельных участков, предоставленных для строительства, га, из них:	92,21	49,13
для жилищного строительства и индивидуального жилищного строительства	16,08	23,38
Объектов в стадии строительства и реконструкции (на начало года), ед.:	831	478
жилищного строительства, в том числе:	642	252
многоквартирных жилых домов	28	25
индивидуальных домов	614	227
объектов нежилого назначения, в том числе:	189	226
объектов производственного назначения	42	45
объектов торговли	42	49
паркингов, станций технического обслуживания	57	33
Введено в эксплуатацию объектов нежилого назначения, ед.	84	55
Объём капитальных вложений на развитие социальной сферы, млн руб.:	82,74	307,3
средств федерального бюджета	0	0
средств областного бюджета	82,65	262,3
средств городского бюджета	0,09	45
Среднемесячная номинальная начисленная заработная плата работников организаций, руб.	42 772,2	47 993,8
Среднесписочная численность работающих, чел.	2 134	1 827

¹ По данным Белгородстата.

² По данным управления координации строительства администрации г. Белгорода.

ДИНАМИКА ВВОДА В ДЕЙСТВИЕ ЖИЛЬЯ, ТЫС. М²



В 2021 г. на территории областного центра за счет всех источников финансирования построено и сдано в эксплуатацию 566 домов общей площадью 133,4 м², или 93,4% к уровню ввода в 2020 г. Ввод жилья в областном центре составил 11,4% от общего объема ввода по области.

Из общего объема введенного жилья в 2021 г. населением было построено 88 134 м². Средняя площадь жилого дома, построенного населением в 2021 г., составила 160,2 м². Доля жилых домов, построенных населением, в общем объеме ввода жилья по городу Белгороду составила 66,1%.

ТРАНСПОРТ И СВЯЗЬ

Показатель	2020	2021
Количество аэропортов	1	1
Количество железнодорожных вокзалов	1	1
Количество автовокзалов	1	1
Количество регулярно обслуживающих авиакомпаний	11	10
Количество обслуживаемых авиарейсов в неделю	84	65
Количество автопредприятий:	44	49
автобусных	1	1
таксомоторных	43	48
Количество отделений почтовой связи	33	31
Количество городских АТС	36	36
Количество операторов сотовой связи	6	6

Экономические показатели	2020	2021
Число действующих предприятий и организаций по видам экономической деятельности:		
транспортировка и хранение, ед.	1 211	1 070
деятельность в области информации и связи, ед.	520	483
Объем транспортных услуг, оказанных населению, млн руб.	575,9	927,4 ¹
Объем услуг связи, оказанных населению, млн руб.	10 115,7	10 400 ¹
Оборот организаций по видам экономической деятельности:		
транспортировка и хранение, млн руб.	3 636,7	4 371,3
деятельность в области информации и связи, млн руб.	16 358,9	21 162,5
Доля оборота организаций по виду экономической деятельности в общем обороте организаций:		
транспортировка и хранение, %	1,1	1,1
деятельность в области информации и связи, %	5,1	5,4

Экономические показатели	2020	2021
Среднемесячная номинальная начисленная заработная плата по видам экономической деятельности:		
транспортировка и хранение, руб.	37 826,9	42 249,2
деятельность в области информации и связи, руб.	57 916,5	68 110,6
Среднесписочная численность работающих по видам экономической деятельности:		
транспортировка и хранение, чел.	6 299	6 484
деятельность в области информации и связи, чел.	3 243	2 974

¹ Оценочное значение.

Общественный транспорт	2020	2021
Количество троллейбусов, ед.	38	38
Количество автобусов на городских и пригородных маршрутах, ед.	544	549
Количество троллейбусных маршрутов, ед.	4	2
Количество городских автобусных маршрутов, ед.	38	38
Количество пригородных автобусных маршрутов, ед.	85	90
Протяженность троллейбусных линий, км	56	56

Пассажирские перевозки	2020	2021
Пассажиров, перевезённых авиатранспортом, чел.	252,953	582,531
Маршрутные автобусные пассажирские перевозки, млн чел.	50,5	57,3

Объем перевезенных грузов автомобильным транспортом в 2021 г. составил 2 624,1 тыс. т, а грузооборот превысил 241 млн т-км. Пассажирооборот составил 449,4 млн пассажиро-км, что выше показателей предыдущего года на 16,2%.

ТОРГОВЛЯ И ОБЩЕСТВЕННОЕ ПИТАНИЕ

Показатель	2020	2021
Предприятия розничной торговли – всего,		
в том числе, ед.:	2 544	2 545
ярмарки	6	7
магазины – всего, из них:	2 086	2 088
торговые центры	49	49
павильоны	141	140
палатки, киоски	311	310
Предприятия оптовой торговли, ед.	66 ¹	66
Обеспеченность населения торговыми площадями на 1 000 чел. населения, м ²	1 108,3	1 194,7

Показатель	2020	2021
Предприятия общественного питания	744	741
из них, ед.:		
рестораны, бары, кафе	292	278
столовые учебных заведений, организаций, промышленных предприятий	181	181
общедоступные столовые, закусочные	25	27
Обеспеченность посадочными местами в открытой сети общественного питания на 1 000 чел. населения, мест	58,4 ¹	56,3

¹ Данные откорректированы.

За 2021 г. на ярмарках городского округа «Город Белгород», действующих на постоянной основе, проведено 98 праздничных ярмарок и 180 ярмарок «выходного дня», в которых приняли участие личные подсобные хозяйства, крестьянско-фермерские хозяйства, семейные фермы Белогорья из Белгородского, Шебекинского, Ракитянского, Грайворонского, Яковлевского и других районов области.

В 2021 г. продолжена работа по продвижению положительного имиджа Белгорода как города, привлекательного для туристов: организованы и проведены различные событийные мероприятия: V фестиваль «Новогодняя ярмарка на Соборной», IV гастрономический фестиваль «Вареников», открытие волейбольной арены «Белгород Арена», фестиваль «Белгородское лето», фестиваль «Белгород в цвету», организованы муниципальные торговые ярмарки при проведении общегородских мероприятий: «Новогодняя», посвященная Новому, 2021 году и Рождеству Христову, «Праздничная» ко Дню Защитника Отечества, «Широкая Масленица», «Мартовская» к Международному женскому дню, «Мой бизнес» – к форуму для предпринимателей, «Спортивная», «Праздничная» ко Дню города. Общий туристско-экскурсионный поток составил 937,2 тыс. человек.

В рамках реализации муниципальной программы «Повышение инвестиционной привлекательности города и формирование благоприятного предпринимательского климата» в 2021 г. на территории областного центра было проведено 278 ежегодных мероприятий, вследствие чего объем налоговых поступлений от предприятий туристической сферы составил 33,4 млн руб.

Экономические показатели	2020	2021
Оборот розничной торговли, млрд руб.	172,1 ²	190,2 ¹
Оборот розничной торговли на душу населения, тыс. руб.	441 ²	485,5 ¹
Оборот общественного питания, млн руб.	4 883,7 ²	5 266,8
Оборот общественного питания на душу населения, руб.	12 429 ²	13 444
Среднемесячная номинальная заработная плата работников организаций оптовой и розничной торговли, по ремонту автотранспортных средств и мотоциклов, руб.	39 681,1	44 710,2
Среднесписочная численность работников в организациях оптовой и розничной торговли, по ремонту автотранспортных средств и мотоциклов (без субъектов малого предпринимательства), чел.	8 226	9 176

¹ Оценочное значение.

² Данные откорректированы.


СФЕРА УСЛУГ

Показатель	2020	2021
Предприятия бытового обслуживания населения – всего, в том числе, ед.:	943 ²	940
по ремонту, окраске и пошиву различных изделий	165	165
по ремонту и техническому обслуживанию бытовой техники	60	60
по ремонту и техническому обслуживанию транспортных средств	142	139
по ремонту и строительству жилья	54	54
химчистки	7	7
фотоателье	30	30
прачечные	2	2
бани, душевые	25	25
парикмахерские и косметические салоны	344	346
автостоянки	31	31
ритуальные услуги	38	38
прочие виды услуг	45	43
Обеспеченность населения города бытовыми услугами на 1 000 человек населения, %	106,4 ²	106
Платные услуги, оказанные населению, млн руб.:	34 769,7 ²	36 522,4 ¹
бытовые	822,5 ²	1 008,2 ¹
транспортные	456,8 ²	927,4 ¹
связи	10 092,2 ²	10 400 ¹
жилищно-коммунальные	18 164,9 ²	18 779,3 ¹
культуры	80 ²	122,7 ¹
гостиниц и аналогичных средств размещения, в том числе санаторно-оздоровительные	0,6 ²	0,4 ¹
физической культуры и спорта	83,3 ²	135 ¹
медицинские	1 362 ²	1 666,7 ¹
ветеринарные	8,3	8,6 ¹
образовательные	2 658,7 ²	2 946,8 ¹
прочие виды платных услуг	350 ²	336,7 ¹

¹ Оценочное значение.

² Данные откорректированы.



БЮДЖЕТ ГОРОДА

Структура доходов и расходов бюджета	2019		2020	
	млн руб.	%	млн руб.	%
Доходы:	13 487,97	100	17 222,05	100
налоговые и неналоговые доходы, из них:	4 710,35	34,9	5 435,1	31,6
налог на совокупный доход	282,6	6	217,93	4
налог на доходы физических лиц	1 732,26	36,8	2 450,38	45,1
налог на имущество физических лиц	376,88	8	399,22	7,3
земельный налог	1 422,09	30,2	1 395,08	25,7
безвозмездные поступления	8 777,62	65,1	11 786,95	68,4
Расходы, из них:	13 588	100	17 078,54	100
общегосударственные вопросы	500,61	3,7	515,15	3
правоохранительная деятельность	137,73	1	181,45	1,1
национальная экономика	2 902,45	21,4	2 915,62	17,1
жилищно-коммунальное хозяйство	1 101,44	8,1	2 264,46	13,3
социально-культурные, из них:	8 775,42	64,6	11 053,15	64,7
образование	5 958,08	67,9	7 265,81	65,7
культура и кинематография	267,43	3	626,97	5,7
социальная политика	2 301,94	26,2	2 634,26	23,8
физическая культура и спорт	210,85	2,4	288,87	2,6
средства массовой информации	35,18	0,4	31,81	0,3
охрана окружающей среды	1,94	0,02	3,88	0,04



СОЦИАЛЬНО- ТРУДОВАЯ СФЕРА

СОЦИАЛЬНО-ТРУДОВАЯ СФЕРА

Занятость населения	2020	2021
Среднесписочная численность работников в организациях (без субъектов малого предпринимательства), чел.	104 200	103 251
Количество занятых в сфере материального производства (крупные и средние предприятия), тыс. чел.	46,4	46,1
Количество занятых в бюджетной сфере, тыс. чел.	49,3	49,7
Количество занятых в сфере малого предпринимательства, тыс. чел.	53,2	52,7
Удельный вес граждан, занятых в экономике города, в общей численности населения, %	56,7	55,8
Численность официально зарегистрированных безработных (на конец года), чел.	3 019	1 006
Уровень зарегистрированной безработицы, %	1,44	0,45

По данным управления по труду и занятости населения Белгородской области на конец декабря 2021 г. численность безработных граждан, зарегистрированных в государственных учреждениях службы занятости населения, составила 1 006 человек, при этом потребность организаций в рабочей силе на этот же период составила 5 033 человека. Численность граждан, нашедших работу при содействии службы занятости населения в течение 2021 г., составила 6 176 человек.

Среднемесячная заработная плата, руб.	2019	2020
Среднемесячная номинальная начисленная заработная плата (без выплат социального характера и без субъектов малого предпринимательства)	43 109,9	47 452,4
Среднемесячная номинальная начисленная заработная плата (без выплат социального характера) работников бюджетной сферы:		
муниципальных дошкольных образовательных учреждений	25 623	29 898
муниципальных общеобразовательных учреждений:		
учителей	39 944	44 955
педагогических работников	37 778	42 583
прочего персонала	17 709	20 411
работников муниципальных учреждений дополнительного образования	31 296,8 ¹	35 966 ¹
учреждений здравоохранения:		
врачей	74 594 ²	75 802
среднего медицинского персонала	41 233 ²	39 601
младшего медицинского персонала	29 540	30 821
муниципальных учреждений культуры и искусства	35 676,7	37 534,6

¹ С учетом физкультурно-спортивных учреждений, реализующих программы спортивной подготовки.

² Данные откорректированы.

ДИНАМИКА РАЗМЕРА СРЕДНЕМЕСЯЧНОЙ НОМИНАЛЬНОЙ НАЧИСЛЕННОЙ ЗАРАБОТНОЙ ПЛАТЫ



ЗДРАВООХРАНЕНИЕ

Показатель	2020	2021
Число медицинских учреждений областного подчинения, функционирующих на территории города, ед.:	24 ¹	24 ¹
Больничные учреждения, ед.:	5	5
клинические	4	4
детские	1	1
Госпитали, ед.	1	1
Поликлинические учреждения, ед., из них:	4 ²	4 ²
детские	0	0
стоматологические, из них:	3	3
детских	1	1
Учреждений родовспоможения, ед.:	2 ³	2 ³
перинатальных центров	2 ³	2 ³
родильных отделений	0	0

¹ Указаны медицинские учреждения областного подчинения. Без учета коммерческих учреждений здравоохранения.

² Указаны самостоятельные юридические лица без учета поликлиник, входящих в состав других медучреждений.

³ В составе областной клинической больницы.

Общие данные	2020	2021
Число работающих в учреждениях здравоохранения, чел.:		
врачей	849	901
участковых врачей и врачей общей практики	141	158
среднего медицинского персонала	2 359	2 399
Зароботная плата сотрудников учреждений здравоохранения, руб.		
врачей	74 594 ¹	75 802
среднего медицинского персонала	41 233 ¹	39 601
младшего медицинского персонала	29 540 ¹	30 821
Уровень госпитализации в учреждения здравоохранения, случ. на 100 000 чел. населения	6,5 ²	7,4 ²
Доля населения, охваченного медицинскими осмотрами, %	16,5 ¹	15,9
Объем медицинской помощи в расчете на одного жителя:		
стационарной медицинской помощи, койко-дни	0,64 ²	0,76 ²
амбулаторно-поликлинической помощи, посещения	4 ²	3,7 ²
дневных стационаров всех типов, пациенто-дни	0,28 ²	0,27 ²
скорой медицинской помощи, вызовы	1 ^{2;3}	1,1 ^{2;3}
Количество врачебных больничных коек, ед.	1 042 ¹	1 240

¹ Данные откорректированы.

² В расчете использовалась численность населения на 1 января 2020 г. и на 1 января 2021 г. соответственно.

³ Зона обслуживания – Белгородская область

СОЦИАЛЬНАЯ ЗАЩИТА НАСЕЛЕНИЯ

Показатель	2020	2021
Пенсионеры:	118 647	113 065
граждане от 90 лет до 100 лет	1 571	1 091
граждане старше 100 лет	7	11
Население, получающее социальные услуги на дому	1 444	1 467
Инвалиды и участники ВОВ:	122	75
освободители г. Белгорода	0	0
участники Курской битвы	13	4
Вдовы участников и инвалидов ВОВ	382	338
Несовершеннолетние узники	106	93
Репрессированные и пострадавшие от политических репрессий	425	370
Труженики тыла	1 276	980
Дети войны	19 204	17 141

Показатель	2020	2021
Ветераны труда	30 856	28 815
Ветераны боевых действий:	3 132	3 013
участники боевых действий в Афганистане	855	826
участники боевых действий на Северном Кавказе	2 262	2 176
Участники ликвидации последствий катастрофы на ЧАЭС	701	669
Граждане из подразделений особого риска	71	66
Почетные граждане города Белгорода	34	35
Герои Российской Федерации	1	1
Герои Советского Союза	0	0
Герои Социалистического Труда	2	2
Почетные доноры СССР, Красного Креста РСФСР и России	2 840	2 863

С 2020 г. реализуется проект «Создание стационарозамещающей технологии социального обслуживания «Площадка дневного пребывания» для граждан пожилого возраста с ограниченными возможностями здоровья». Гражданам старшего поколения предоставляется комплекс социальных услуг с привлечением психолога, медицинского работника, работника культуры. В 2021 г. услуги получили 264 человека.

Обеспечение социальной поддержки населения	2020	2021
Количество учреждений социального обслуживания, функционирующих на территории города, ед., из них:	8	8
приютов / в них мест	1 / 40	1 / 40
детских домов / в них мест	1 / 32	1 / 32
домов ребенка / в них мест	1 / 110	1 / 110
из них:		
государственных	5	5
муниципальных	3	3
иных форм собственности	0	0
Численность граждан, пользующихся мерами социальной поддержки, чел.	122 446	106 344
Приемные семьи / в них детей, чел.	33 / 53	29 / 50
Одинокие матери, пользующиеся мерами социальной поддержки, чел.	1 240	1 217
Многодетные семьи, ед.	2 443	2 587
Семьи военнослужащих, проходящих военную службу по призыву, получающие пособия, ед.	6	9
Семьи, имеющие детей-инвалидов, ед.	809	864
Дети в возрасте до 16 (18) лет, на которых выплачивается ежемесячное пособие, чел.	9 961	9 775

Обеспечение социальной поддержки населения	2020	2021
Количество семей, получивших субсидии на оплату жилья и коммунальных услуг, ед.	837	917
Дети-сироты, чел.	90 ¹	91
Дети, оставшиеся без попечения родителей, чел.	214 ¹	207

¹ Данные откорректированы.

В 2021 г. 106 344 жителя города Белгорода, имеющих право на меры социальной поддержки, своевременно получили пособия, выплаты, компенсации. Это семьи с детьми, инвалиды и участники ВОВ, труженики тыла, ветераны труда, почетные доноры, репрессированные и пострадавшие от политических репрессий, труженики тыла и другие льготные категории граждан.

В 2021 г. 6 322 семьи (9 775 детей) получили ежемесячное пособие на ребенка, выплата ежемесячной денежной компенсации на оплату услуг ЖКУ произведена 64 101 получателю. Общее количество получателей адресной помощи составило 1 231 семья на общую сумму 65,4 млн рублей. В 2021 г. пособия на основе социальных контрактов выплачены 635 семьям (1 788 гражданам) на сумму 57,5 млн рублей.

26 мая 2021 г. на торжественном мероприятии, приуроченном к празднованию Международного дня семьи, в администрации города Белгорода состоялось награждение 7 лучших многодетных семей города премией главы администрации города Белгорода «Семья года». 7 семьям-победителям была вручена единовременная денежная премия в размере 50 000 рублей. Ежегодно проходит торжественная церемония награждения многодетных матерей города Белгорода почетным знаком Белгородской области «Материнская слава». В 2021 г. такую награду получили 40 многодетных матерей.

В 2021 г. были успешно реализованы проекты:

- «Развитие социальных контактов инвалидов посредством инклюзивной театральной студии «Волшебный калейдоскоп»;
- «Внедрение технологии «Социальный участковый» в семьях, имеющих детей-инвалидов с ментальными нарушениями»;
- «Внедрение социальной технологии «Театротерапия для старшего поколения»;
- «Организация процесса предоставления в дистанционном режиме информационно-образовательных услуг для пожилых граждан города Белгорода».

ОБРАЗОВАНИЕ

Общее образование	2020	2021
Количество общеобразовательных учреждений, ед., в том числе:	53	53
муниципальные общеобразовательные учреждения, из них:	47	47
лицей	2	2
гимназии	5	5
средние школы с углубленным изучением отдельных предметов	1	1
начальные общеобразовательные школы	4	4

Общее образование	2020	2021
основные общеобразовательные школы	1	1
средние общеобразовательные школы	30	30
общеобразовательные школы	1	1
центры образования	3	3
Школы для детей с ограниченными возможностями здоровья (коррекционные), ед.	2	2
Государственные общеобразовательные учреждения, ед., из них:	4	4
общеобразовательные школы (лицей)-интернаты	2	2
Негосударственные (частные) общеобразовательные школы, ед.	2	2
Численность обучающихся в общеобразовательных учреждениях, чел.:	41 477	42 056
государственных	2 775	2 793
муниципальных	38 344	38 876
негосударственных (частных)	358	387
Выпускников общеобразовательных учреждений, чел.	1 604	1 831
Количество медалистов за особые успехи в учении, чел.	335	310
Количество стипендиатов мэра города Белгорода, чел.	60	60
Количество победителей и призеров научно-исследовательских конференций, олимпиад, конкурсов и фестивалей регионального уровня и выше, чел.	2 301	2 405
Средняя наполняемость классов муниципальных общеобразовательных учреждений, чел.	25,69	24,97 ¹
Охват учащихся образовательными услугами повышенного уровня, %	55,95	56
Охват детей и подростков организованным летним отдыхом и оздоровлением, %	26	62,6 ²
Охват учащихся общеобразовательных учреждений начальной профессиональной подготовкой, %	17,3	87,5 ³
Численность работников муниципальных общеобразовательных учреждений, чел.	3 992	4 022

¹ Снижение показателя обусловлено ростом числа классов.

² Рост показателя обусловлен послаблением антиковидных мероприятий.

³ Рост показателя обусловлен введением начальной профессиональной подготовки с 1-го класса.

В 2021 г. профессионализм кадров и высокая результативность работы белгородских образовательных организаций были признаны на различных уровнях.

Коллектив МБОУ СОШ №45 г. Белгорода стал призёром регионального конкурса «Школа года – 2021», одержал победу во Всероссийском педагогическом конкурсе «Педагогика XXI века: опыт, достижения, методика».

МБОУ ЦО №15 заняло 3-е место на Всероссийском конкурсе «Лучшая школа России – 2021». Успешно выступила управленческая команда учреждения: Козловцева А.В. заняла третье место в номинации «Лучший директор», заместители дирек-

тора Давыденко М.С. и Ахтырская Е.А. удостоены вторых призовых мест в своих номинациях. Заведующий библиотечно-информационным центром МБОУ ЦО №15 Филатова Н.М. удостоена премии «Призвание» лучшим библиотекарем.

МБОУ СОШ №28 стало победителем регионального этапа VI Всероссийского конкурса «Школа – территория здоровья» в номинации «Комплексный подход к здоровьесбережению», призером в номинации «Лучшая здоровьесберегающая школа».

Профессионально-общественное признание получила результативная деятельность управленческих и педагогических кадров образовательных учреждений г. Белгорода.

Победителем регионального конкурса учительских команд стала команда МБОУ «Гимназия №3», педагоги получили возможность пройти обучение по дополнительной профессиональной программе повышения квалификации «Лидерство и управление командами в образовательной организации в условиях реализации национального проекта «Образование» в г. Санкт-Петербурге.

Успешно выступили белгородские управленцы в рамках регионального конкурса «Лучшая система управления». Победителями стали: в номинации «Лучшая система управления: повышение качества образования» – Сергеева Н.Н., Сергеева С.В., заместители директора МБОУ СОШ №50; в номинации «Лучшая система управления: взаимодействие образовательной организации с другими участниками отношений в сфере образования» – Сердюк В.В., заместитель директора.

Победителями конкурса лучших учителей образовательных учреждений Белгородской области стали Воропай И.Г., учитель начальных классов МБОУ «Лицей № 10», Крицкая Ю.Г., учитель иностранного языка МБОУ «Гимназия №22». Также Крицкая Ю.Г. стала абсолютным победителем регионального конкурса «Учитель здоровья России».

Победу в номинациях данного конкурса одержали Федотова С.А., учитель начальных классов МБОУ СОШ №42, Сергеева О.М., учитель музыки МБОУ «Гимназия № 12».

В городе активно развивается система поддержки молодых педагогов. Активно работает Совет молодых специалистов. В 2021 г. учитель химии и биологии МБОУ СОШ №45 Оксененко Е.С. стала призером регионального этапа Всероссийского конкурса «Учитель года России – 2021» в номинации «Педагогический дебют».

В региональном конкурсе «Путь к успеху» призовые места заняли Ломакина И.Г., учитель истории МБОУ «Гимназия №22», Сайненко Ю.В., учитель русского языка и литературы МАOU «ЦО №1».

За высокие достижения в деятельности в 2021 г. на городскую Доску почета занесены МБОУ СОШ №28 (директор Литвинова Е.В.), первичная профсоюзная организация МБОУ СОШ №13 (председатель Борисова Т.Г.), Мухартова Н.Е., заместитель директора МБОУ «Гимназия №22».

Грантовую поддержку в 2021 году получили МБОУ СОШ №42, МБОУ ЦО №15, МБОУ «Лицей №32».

Являясь постоянно развивающимся учреждением, МБУ НМИЦ выиграл конкурсный отбор на предоставление в 2022 г. грантов из федерального бюджета в форме субсидий юридическим лицам в рамках реализации мероприятия «Оказание услуг психолого-педагогической, методической и консультативной помощи родителям (законным представителям) детей, а также гражданам, желающим принять на воспитание в свои семьи детей, оставшихся без попечения родителей» федерального проекта «Современная школа» национального проекта «Образование» государственной программы РФ «Развития образования». Сумма гранта составила – 3 432 672 руб.

На муниципальном уровне действует система поддержки творчески и результативно работающих педагогов. 10 педагогических работников образовательных организаций г. Белгорода стали обладателями персональных премий главы администрации г. Белгорода «Педагогический Олимп».

В 2021-2022 учебном году 262 обучающихся г. Белгорода получили статус победителей и призеров регионального этапа всероссийской олимпиады школьников. На заключительном этапе всероссийской олимпиады школьников обучающиеся общеобразовательных организаций г. Белгорода заняли 8 призовых мест.

В целях поощрения и стимулирования одарённых детей, повышения их творческой активности с 2006 г. за успехи в области образовательной и общественной деятельности, культуры, спорта присуждаются персональные стипендии главы администрации г. Белгорода одарённым детям. В 2020-2021 учебном году обладателями стипендии главы администрации стали 60 белгородских школьников. Общая сумма выплат составила 1 200 тыс. рублей.

По итогам 2020-2021 учебного года 310 выпускников общеобразовательных организаций г. Белгорода награждены медалью «За особые успехи в учении» и получили денежную выплату главы администрации г. Белгорода.

Дополнительное образование	2020	2021
Учреждения дополнительного образования для детей, ед.:	32 ¹	32 ¹
государственных	-	-
муниципальных	26 ¹	26 ¹
иных форм собственности	6	6
из них:		
спортивных школ, в том числе:	13 ¹	13 ¹
муниципальных	13 ¹	13 ¹
школ искусств	1	1
музыкальных школ (включая музыкально-хоровую школу)	4	4
художественных школ	1	1
Воскресных школ	15	16
Численность обучающихся в образовательных учреждениях дополнительного образования, чел.:	26 046	26 497
государственных	-	-
муниципальных	24 933 ¹	24 886 ¹
иных форм собственности	1 113	1 611
из них:		
школы искусств	1 058	1 055
художественной школы	717	708
музыкальных школ, музыкально-хоровой школы	3 599	3 539
спортивных школ	9 022 ¹	8 790 ¹
Охват детей дополнительным образованием, %	95,16	95,2
Численность работающих в муниципальных учреждениях дополнительного образования, чел., из них:	1 443 ¹	1 454 ¹
педагогов	944	952

¹ С учетом физкультурно-спортивных учреждений, реализующих программы спортивной подготовки.

Дошкольное образование	2020	2021
Количество дошкольных образовательных учреждений, ед.:	104	102
муниципальных	70	70
частных	34	32
иных форм собственности	0	0
Количество дошкольников от 1 года до 6 лет, чел.	25 685	24 159
Количество детей, посещающих дошкольные образовательные учреждения, чел.	19 864	19 082
Доля детей в возрасте от 1 года до 3 лет, получающих дошкольные образовательные услуги, %	43,6	43,3
Доля детей в возрасте 3-7 лет, получающих дошкольную образовательную услугу и (или) услуги по их содержанию в организациях различной организационно-правовой формы и формы собственности, %	92,1	89,89
Охват детей дошкольным общественным воспитанием, %	83,5	91,1
Численность работников муниципальных дошкольных образовательных учреждений, чел.	4 265	4 254

Грантовую поддержку в 2021 году получили МБДОУ № 9, 17, 74, 88, 89.

Профессиональное образование	2020	2021
Количество учреждений среднего профессионального образования, ед.	9	9
Численность учащихся учреждений среднего профессионального образования, чел.	8 536	8 992
Государственные вузы, ед.	4	4
Филиалы государственных вузов, ед.	0	0
Негосударственные вузы, ед.	1	1
Количество студентов вузов, чел., из них:	43 925	42 201
студентов-иностранцев	5 285	4 928
Количество преподавателей учреждений среднего и высшего профессионального образования, чел.	3 641	3 569



КУЛЬТУРА И ИСКУССТВО

Памятники истории и культуры, ед.	2020	2021
Всего, в том числе:	86	86
архитектуры	45	45
истории, из них:	28	28
зданий	7	7
братских могил	8	8
искусств	8	8
археологии	2	2
достопримечательных мест	3	3

Учреждения культуры, ед.	2020	2021
Театры	2	2
Филармонии	1	1
Музеи	7	7
Зоопарки	1	1
Учреждения культуры клубного типа	6	6
Кинозалы	25	25
Общедоступные (публичные) библиотеки, из них:	25	25
муниципальные	22	22
Школьные библиотеки	47	47
Библиотеки ссузов	9	9
Библиотеки вузов	5	5
Парки культуры и отдыха	5	5

Наиболее запоминающимися событиями 2021 г. стали:

- Губернаторский проект «Белгородское лето»;
- музыкальный проект «Везелка live»;
- международный фестиваль «Белгород в цвету»;
- фестиваль добрых дел «Новогодние чудеса».

В рамках Губернаторского проекта «Белгородское лето» состоялось свыше 500 мероприятий, в которых приняли участие 150 творческих коллективов из города Белгорода и Белгородской области. Гости Губернаторского проекта стало свыше 300 000 человек.

В течение лета на набережной реки Везелка прошел музыкальный фестиваль «Везелка live», который объединил любителей музыкального исполнительства. В фестивале приняли участие 52 музыкальных коллектива. Участниками проекта стали группы из Белгорода, Губкина, Старого Оскола, Воронежа, Курска, Новосибирска, Симферополя и Санкт-Петербурга. Музыкальные вечера собрали около двух тысяч зрителей.

В рамках Международного фестиваля «Белгород в цвету» были организованы театрализованные и анимационные, вокальные и инструментальные программы, в которых приняли участие более 100 самодеятельных и профессиональных коллективов учреждений культуры города и области.

Также в Белгороде состоялся фестиваль добрых дел «Новогодние чудеса». Областной центр стал первым из российских городов, перенявших эстафету праздника от московской Морозовской больницы. В течение новогодних праздников в детской областной клинической больнице прошли мастер-классы и театрализованные представления. Всего в мероприятиях фестиваля приняли участие 865 детей.

В целях удовлетворения социокультурных потребностей населения города в отчетном периоде на площадках 27 городских управ состоялись тематические мероприятия, приуроченные ко Дню защитника Отчества, Масленице, Дню Победы, Дню города, Дню Государственного флага РФ, а также праздники микрорайонов.

Городские учреждения культуры принимают активное участие в грантовых конкурсах федерального и регионального значений, реализуют проекты в рамках бюджетного финансирования, выступают в качестве социальных партнеров других организаций в реализации проектов.

В 2021 г. грантовую поддержку получили 8 проектов:

- «Центр клоунады» (сумма гранта 2 977 310 рублей);
- Арт-студия «Добрая сказка» (сумма гранта 496 250 рублей);
- «Детство без границ» (сумма гранта 476 109 рублей);
- Квест-прогулка на самокатах «Узнай Белгород» (сумма гранта 430 595,5 рублей);
- «Интегральный театр «Волшебная ширма» как способ социальной реабилитации детей с ментальными нарушениями» (сумма гранта 202 265 рублей);
- «Везёлка live» (сумма гранта 2 938 449 рублей);
- «Inclusive all» (сумма гранта 1 623 702 рублей);
- Создание молодежной творческой площадки «ЛитStudio» (сумма гранта 442 229 рублей).

Общая сумма полученных грантовых средств за 2021 год составила 9 586 908,5 рублей.

Кроме того, в рамках портфеля проектов главы администрации города созданы два сводных оркестра:

- сводный детский духовой оркестр «Фанфары Белогорья» (гран-при в смотре-конкурсе детских духовых оркестров ЦФО Фестиваля детских духовых оркестров «Спасская башня детям», лауреат I степени Международного конкурса «Воронежские духовые ассамблеи им. В.М. Халилова», лауреат V Всероссийского фестиваля детских духовых оркестров «Серебряные трубы Черноморья» на территории Международного детского центра «Артек»);
- сводный детский симфонический оркестр (лауреат I степени XIII Всероссийского конкурса «Москва – Россошь транзит» «РОЗА ВЕТРОВ 2021», участник III Международного конкурса оркестров и инструментальных ансамблей «Симфония мира»).

Творческие объединения и артисты	2020	2021
Количество культурно-досуговых формирований, <i>ед.</i>	176	176
Коллективы художественной самодеятельности, <i>ед.</i> , из них:	116	116
детские	53	57
Солисты филармонии, <i>чел.</i>	30	30
Актёры драматического театра, <i>чел.</i> , из них:	44	46
народные артисты	2	2
заслуженные артисты	4	4
Актёры театра кукол, <i>чел.</i> , из них:	22	21
заслуженные артисты	3	2

ДИНАМИКА ПОСЕЩАЕМОСТИ КИНОЗАЛОВ, МУЗЕЕВ И ТЕАТРОВ, ТЫС. ПОСЕЩЕНИЙ



Развитие культуры и искусства	2020	2021
Охват населения библиотечным обслуживанием, %	45,76	52,31
Книжный фонд общедоступных (публичных) библиотек, тыс. экз., из них:	3 114,25	3 121,26
муниципальных	583,1	583,4
Число читателей в общедоступных (публичных) библиотеках, тыс. чел.	167,6	204,8
Посещений театров, тыс. пос.	83,4	133,4
Посещений музеев, тыс. пос.	207,2	428,4
Посещений кинозалов, тыс. пос.	960	949,26
Посещений филармонии, тыс. пос.	81,6	131,1

ФИЗИЧЕСКАЯ КУЛЬТУРА И СПОРТ

Материально-техническая база отрасли, ед.	2020	2021
Всего спортивных сооружений	1 227	1 293
Многофункциональные спортивные комплексы	5	6
Стадионы	9	9
Футбольные поля	47	47
Теннисные корты:	20	20
муниципальные	5	5

Материально-техническая база отрасли, ед.	2020	2021
частные	15	15
Спортивные залы	122	122
Лыжные базы	22	22
Плавательные бассейны, из них:	49	49
крытые	31	31

В 2021 г. был построен открытый ФОК для занятий воркаутом, футболом, баскетболом, бегом и др. в районе Крейды по ул. С. Чайкина, футбольный манеж в районе ботанического сада, спортивная арена «Белгород арена». На церемонию ее открытия приезжали наши олимпийские чемпионы: С. Хоркина, С. Тетюхин, Т. Хтей и Д. Ильиных.

С января по декабрь 2021 г. на территории города проведено более 400 физкультурно-оздоровительных и спортивных мероприятий. Наиболее массовыми и зрелищными из них были Всероссийская массовая гонка «Лыжня России», традиционный спортивный праздник, посвященный Всероссийскому Дню физкультурника, «Оранжевый мяч» – соревнования по уличному баскетболу, «Кросс нации», Забег РФ и др.

Летом 2021 г. впервые было проведено спортивное мероприятие «Забег по ношению жен», мужчины должны были пронести сквозь препятствия свои половинки. Мероприятие станет ежегодным и будет приурочено к семейному празднику «День семьи, любви и верности».

В сентябре 2021 г. на Соборной площади г. Белгорода состоялся Белгородский полумарафон на призы Губернатора Белгородской области. Забег собрал более 1 000 участников.

8-12 декабря 2021 г. в Белгороде прошел крупнейший Фестиваль чемпионов ГТО «Игры ГТО», команда спортсменов Белгородской области заняла первое место.

В 2021 г. сборная команда белгородских пенсионеров стала победителем финала летней областной Спартакиады пенсионеров среди сборных команд муниципальных образований Белгородской области.

Гандбольная команда «Технолог-Спартак» стала победителем Всероссийских соревнований по гандболу среди команд «Высшей лиги» (сезон 2020/2021), выиграла золотые медали чемпионата России по пляжному гандболу среди мужских команд и стала обладателем Кубка России по пляжному гандболу.

Белгородчина гордится своими паралимпийцами (XVI Паралимпийские летние игры, Токио, 2021 г.):

- Кожемякин А.В., мастер спорта России международного класса, член Паралимпийской сборной команды России, двадцатикратный чемпион России, чемпион мира, призёр Кубков мира и Европы по спорту лиц с поражением ОДА в дисциплине «пулевая стрельба»;

- Рябченко Т.Н., мастер спорта России международного класса, член Паралимпийской сборной команды России, многократная чемпионка России, победительница и призёр Кубков мира, неоднократный призёр чемпионатов Европы, чемпионка мира по спорту лиц с поражением ОДА в дисциплине «пулевая стрельба»;

- Жукова А.А., мастер спорта России международного класса, член Паралимпийской сборной команды России, многократная чемпионка России по спорту лиц с поражением ОДА в дисциплине «пулевая стрельба».

Уровень спортивного мастерства белгородцев	2020	2021
Количество горожан, занимающихся в спортивных клубах, секциях, чел.	197 682	207 593
Удельный вес населения, систематически занимающегося физической культурой и спортом, %	50	51,5
Численность населения города, принявшего участие в тестировании Всероссийского комплекса ГТО, чел.	15 000	18 500
Всего спортсменов-разрядников, чел.	1 836	3 466
Количество кандидатов и мастеров спорта	84 ¹	306
Количество спортсменов, получивших звание «Мастер спорта», чел.	9	45
Количество спортсменов, получивших звание «Мастер спорта международного класса», чел.	-	3
Количество штатных тренеров, чел.	102	186
Количество профессиональных команд, ед.	4	4
Количество проведённых соревнований, ед.	400	455

¹ Данные откорректированы.

ЖКХ И БЛАГОУСТРОЙСТВО

Состояние жилищно-коммунального хозяйства	2020	2021
Установленная производственная мощность водопроводов, тыс. м ³ /сутки	173,19	171,8
Отпущено воды всем потребителям, млн м ³ , из них:	27,3	27,4
населению	21,4	21,5
Отпуск воды в расчете на одного жителя, л/сутки	148,89	150,081
Одинокое протяжение канализационных сетей на конец года, км	1 025,27	1 035,55
Установленная пропускная способность очистных сооружений, тыс. м ³ /сутки	150	150
Отпущено электроэнергии всем потребителям, млн кВт-ч, из них:	1 730,2	1 908
населению	278,4	289
Электропотребление в быту на 1 жителя, кВт-ч	708,48	737,77
Протяженность линий электропередачи, км	4 643	4 850,28
Количество светильников, тыс. ед.	39,141	41,203
Число источников теплоснабжения, ед.	66	66
Суммарная мощность источников теплоснабжения, Гкал/час	1 113,88	1 113,88
Отпущено тепловой энергии, млн Гкал, из них:	1,4	1,6
населению	1,1	1,2

Состояние жилищно-коммунального хозяйства	2020	2021
Отпущено централизованной тепловой энергии в быту в расчете на единицу общей площади, <i>Гкал / м²</i>	0,13	0,139
Протяженность тепловых и паровых сетей в двухтрубном исчислении на конец года, <i>км</i>	336,71	336,93
Одиночная протяженность уличной газовой сети на конец года, <i>км</i>	765,66	786,57
Отпущено сетевого газа всем потребителям, <i>млн м³</i> , из них:	871,582	908,923
населению	122,828	135,085
Потребление бытового газа на одного жителя, <i>м³</i>	312,6	344,82

В 2021 г.:

- сети водоснабжения: проложено 9,12 км; заменено 3,81 км;
- сети канализации: проложено 10,28 км; заменено 3,06 км;
- линии электропередачи: проложено 207,28 км; заменено 8 км;
- уличная газовая сеть: проложено 20,91 км;
- тепловые и паровые сети: проложено 0,22 км.

В рамках реализации муниципальной программы «Развитие жилищно-коммунального хозяйства города Белгорода» в 2021 г. доля светильников наружного освещения, использующих светодиодные приборы, составила 21%; доля протяженности сетей уличного освещения, отвечающих нормативным требованиям – 100%; уровень надежности объектов уличного освещения – 98,41%; на магистральных улицах, дорогах местного назначения и дворовых территориях установлено 40 470 светильников.

ЖИЛИЩНЫЙ ФОНД

Состояние жилищного фонда	2020	2021
Жилищный фонд города, <i>тыс. м²</i> , в том числе:	10 118,8 ¹	10 254,5 ¹
муниципальный	183,8	180,3
частный	9 755,8	9 897,2
государственный	179,2	177,2
Количество многоквартирных домов, <i>ед.</i>	1 826	1 835
Количество дворов многоквартирных домов, <i>ед.</i>	1 056	1 056 ²
Количество квартир, <i>ед.</i> , в т.ч.:	156 957 ³	157 740 ³
1-комнатных	46 129	46 553
2-комнатных	60 242	60 470
3-комнатных	42 436	42 565
4-комнатных и более	8 150	8 152
Число жилых квартир в расчете на 1 000 человек населения, <i>ед.</i>	399,5	402,7
Количество индивидуальных жилых домов, <i>ед.</i>	20 078	20 666
Общая площадь индивидуальных жилых домов, <i>тыс. м²</i>	2 000,3	2 089,7

Площадь аварийного жилья, тыс. м ²	7	8,63
Доля аварийного жилого фонда, %	0,07	0,09
Снесено аварийного жилья, тыс. м ²	0	0

¹ С учетом площади общежитий, находящихся на балансе ссузов и вузов города.

² Инвентаризация дворов МКД в 2021 году не проводилась.

³ С учетом перевода нежилых помещений в жилые.

В рамках реализации муниципальной программы «Развитие жилищно-коммунального хозяйства города Белгорода» в 2021 г. полный капитальный ремонт был проведен в 50 многоквартирных домах, в 14 многоквартирных домах заменены отдельные конструктивные элементы. Доля многоквартирных домов, в которых проведен капитальный ремонт, составила 38,7%.

В рамках реализации муниципальной программы «Обеспечение доступным и комфортным жильем жителей города Белгорода» в 2021 г. предоставлены:

- 3 именных государственных жилищных сертификата для граждан, подвергшихся радиационному воздействию вследствие катастрофы на Чернобыльской АЭС, аварии на производственном объединении «Маяк» и приравненных к ним лиц;
- 5 субсидий на улучшение жилищных условий ветеранов и инвалидов;
- 17 субсидий для обеспечения жильем молодых семей;
- 38 квартир на условиях найма специализированных жилых помещений детям-сиротам и детям, оставшимся без попечения родителей;
- 10 квартир по договорам социального найма для малоимущих и семей, родивших тройню;
- 41 жилое помещение, приобретенное для медицинских работников государственных учреждений здравоохранения Белгородской области;
- финансово-кредитная помощь 93 индивидуальным застройщикам;
- 803 земельных участка индивидуальным застройщикам;
- субсидии на возмещение части затрат на уплату процентов по жилищным (ипотечным) кредитам 261 гражданину;
- разрешительная документация на ввод 45 263 м² жилья юридическими лицами и 88 134 м² жилья индивидуальными застройщиками.

Также в рамках программы с 2 510,84 м² аварийного жилищного фонда расселено 125 человек.



БЛАГОУСТРОЙСТВО

Городская инфраструктура	2020	2021
Количество улиц, переулков, проездов, тупиков, <i>ед.</i>	702	711
Общая протяженность улиц, проездов, набережных, <i>км</i> , из них:	555,2	574,07
обеспеченных подземными водостоками	128,1	128,72
Количество проспектов, <i>ед.</i>	5	5
Количество бульваров, <i>ед.</i>	5	5
Количество площадей, <i>ед.</i>	5	7
Количество парков, лесопарков, <i>ед.</i>	18	18
Количество скверов, <i>ед.</i>	36	36
Количество фонтанов, <i>ед.</i> , из них:	15	16
муниципальных	15	16
Количество надземных переходов, <i>ед.</i>	2	2
Количество подземных переходов, <i>ед.</i>	8	8
Количество городских пляжей, <i>ед.</i>	1	4
Общее число мостов и путепроводов, <i>ед.</i> , из них:	37	37
пешеходных	10	10
Количество кладбищ, <i>ед.</i> , из них:	12	12
закрытых	10	10
открытых	2	2
оборудованных контейнерными площадками	12	12
Площадь кладбищ, <i>м²</i> , из них:	1 560 660	1 560 660
закрытых	1 255 436	1 255 436
открытых	305 224	305 224
Число мест захоронения, <i>ед.</i> , из них:	192 926	197 630
свободных	7 443	5 920

В 2021 г. проложено 18,87 км дорожного полотна; капитально отремонтировано 31,749 км; при ямочном ремонте 33 320,4 м².

107 перекрестков оборудовано светофорами.

В рамках реализации муниципальной программы «Формирование современной городской среды городского округа «Город Белгород» на 2018–2024 годы» в 2021 г. были благоустроены 9 дворовых территорий многоквартирных домов и 10 общественных пространств.

В рамках реализации муниципальной программы «Развитие жилищно-коммунального хозяйства города Белгорода» в 2021 г. была благоустроена 31 дворовая территория, выполнено озеленение различных городских территорий (озеленение теневыми навесами на территории 27 управ, благоустройство общественного пространства по ул. Есенина, высадка саженцев сирени на ул. Губкина, ул. Первомайская, озеленение придорожной развязки по ул. Сумская, высадка саженцев девичьего винограда

по ул. Новая, вертикальное озеленение подпорных стен); площадь восстановленных газонов составила 28 175 м, площадь вновь созданных и восстановленных клумб с цветочным оформлением – 40 700 м²; протяженность украшенных улиц составляет 45 км, площадь украшенных общественных территорий к праздникам и памятным датам – 215,6 га.

Работа по благоустройству и озеленению	2020	2021
Площадь, благоустроенная за год, тыс. м ²	227,2	172,9
Количество площадок, оборудованных в соответствии с установленными требованиями (без учета площадок общеобразовательных учреждений) ¹ , ед., в том числе:	1 041	986 ¹
для игр детей дошкольного и младшего школьного возраста	891	857 ¹
для занятий физкультурой и спортом	150	129 ¹

¹ Снижение показателя обусловлено демонтажом детского игрового оборудования, вышедшего из строя.

Озеленение	2020	2021
Общая площадь зеленых насаждений, га	4 887	4 888,9
Площадь зеленых насаждений общего пользования, приходящаяся на 1 жителя, м ² / чел.	35	35,4
Высажено саженцев и семян деревьев, ед.	7 925	1 149
Высажено кустов, ед.	50 872	25 956
Высажено цветов, ед.	313 397	290 100

Парковочные места	2020	2021
Количество платных парковочных мест для автотранспорта (по состоянию на начало года), маш.-м., в том числе:	2 322	2 455 ¹
открытых	2 215	2 348 ¹
закрытых	107	107 ¹
Создано за отчетный период платных парковочных мест для автотранспорта, маш.-м., в том числе:	0	0 ¹
открытых	0	0 ¹
закрытых	0	0 ¹

¹ Несоответствие показателей обусловлено тем, что увеличение общего количества платных парковочных мест произошло в связи с приведением организации парковок в соответствие проекту организации дорожного движения.





УПРАВЛЕНИЕ

УПРАВЛЕНИЕ

Среднесписочная численность работников органов государственного и муниципального управления	2020	2021
Работники федеральных государственных органов — всего, чел., из них:	н/д ¹	н/д ¹
федеральных органов власти	н/д ¹	н/д ¹
Работники органов государственной власти Белгородской области — всего, чел., из них:	н/д ¹	н/д ¹
органов исполнительной власти Белгородской области	н/д ¹	н/д ¹
Работники органов местного самоуправления, чел.	527	524
Депутаты Белгородского городского Совета, чел.	39	39

¹ Данные не публикуются Белгородстатом.

С сентября 2018 года Белгород подключился к работе федеральной системы реагирования в социальных сетях «Инцидент-менеджмент». Специалисты структурных подразделений администрации оперативно реагируют на инциденты – проблемы городского развития, обозначенные пользователями в социальных сетях.

В 2021 году специалистами администрации города было отработано 10 572 инцидента.

На территории города государственные и муниципальные услуги предоставляются ГАУ БО «Многофункциональный центр предоставления государственных и муниципальных услуг». В 3 отделениях центра по адресам: пр. Славы, 25, ул. Есенина, 9, Промышленный проезд функционирует 95 окон.

Проектное управление в администрации г. Белгорода	2020	2021
Реализовано проектов, ед.:	170 ¹	82
в социальной сфере	11	20
в сфере экономического развития	7 ¹	11
в строительстве	4 ¹	3
в сфере ЖКХ и транспорта	37 ¹	17
в сфере обеспечения безопасности	3	1
в других сферах	12 ¹	5
бережливых	96 ¹	25

¹ Данные откорректированы.

В проектную деятельность вовлечены не только все структурные подразделения администрации города, но и работники предприятий города, активисты общественных организаций, жители города. Наиболее успешными по итогам 2021 года стали такие проекты, как:

– «Упорядочение деятельности хозяйствующих субъектов по предоставлению услуг по катанию на лошадях (пони) на территории городского округа «Город Белгород». Проектом организовано оказание услуг по катанию на лошадях (пони), гужевых повозках (санях) на территории города с привлечением 3 хозяйствующих субъектов в 5 местах отдыха горожан;

- «Реновация питомника МБУ «Управление Белгорблагоустройство». Осуществлена реновация производства декоративных растений в питомнике с общим объемом посадочного материала, готового к высадке за год, не менее 200 тыс. шт.;
- проект по озеленение сквера «Семейный» на территории г. Белгорода. Выполнено благоустройство общественного пространства по ул. Есенина общей площадью около 600 кв.м;
- проект в области культуры «Создание сводного детского духового оркестра «Фанфары Белогорья». Создан сводный детский духовой оркестр численностью не менее 60 человек. Организовано 6 мероприятий творческой, концертной и конкурсной деятельности, 4 мастер-класса для детей и преподавателей оркестра с участием ведущих специалистов РФ;
- проект в области досуга молодежи: создание клуба настольных игр – «ОФЛАЙН». На базе управления молодежной политики администрации города создан клуб настольных игр с численностью участников 1 000 человек в возрасте 14-35 лет.

Общественное самоуправление	2020	2021
Количество образований ТОС, у которых определены границы, ед., из них:	687	687
действующих	634 ¹	634
Советы территорий, ед.	27	27

¹ Данные откорректированы в связи с изменением методики подсчета.

В целях повышения активности населения ежегодно проводится конкурс инициатив по развитию территорий «Белгород меняется». В 2021 г. на конкурс было подано 37 проектов по направлениям благоустройство и озеленение территории, развитие дворового спорта, обустройство детских зон. Победителями признано 7 проектов ТОС, на реализацию которых направлено свыше 2 млн рублей.

С целью определения лучших ТОС, выявления и распространения опыта ТОС, совершенствования работы и поощрения председателей ТОС, принимающих активное участие в общественной жизни города, ежегодно проводится конкурс «Наш Белгород. Наша инициатива». В декабре 2021 г. по итогам конкурса определено 20 победителей, на награждение победителей конкурса выделено более 400 тыс. рублей.

На территории города в отчетном году организованы и проведены 187 мероприятий, в том числе посвященных празднованию Нового года, Дню матери, Дню пожилого человека. Организовано поздравление ветеранов ВОВ ко Дню Победы 1941-1945 гг. Кроме того, проведены Советы территорий, встречи жителей с депутатами, конкурс рисунков и поделок для детей микрорайонов, многочисленные экологические акции (субботники).

Осуществлялась поддержка работы Активов пожилых граждан в микрорайонах города. Для пожилых граждан организованы: работа 44 клубов по интересам, 38 тематических мероприятий, посвященных памятным датам, в дистанционном режиме образовательных и информационных услуг в Университете «третьего возраста» проведено 22 тематических занятия, для получателей социальных услуг проведено 12 онлайн-занятий по финансовой грамотности.

Также в Белгороде было организовано обучение граждан компьютерной грамотности на базе БелГУ, проведен чемпионат компьютерной грамотности; лекционное занятие в ГЦНТ «Сокол» на тему «В Интернете как дома»; проведение творческого конкурса «Весна в городе!» в группе «Активное долголетие» в социальных сетях; участие пожилых граждан и инвалидов в онлайн-фестивале самодеятельного конкурса «Верю в себя»; участие пожилых граждан и инвалидов в творческом конкурсе

«У вдохновения нет возраста»; проведение спортивных мероприятий, посещение бассейна «группой здоровья»; посещение культурно-досуговых учреждений г. Белгорода (филармония, музеи); проведение экскурсий в Усадьбу князей Юсуповых, в Свято-Никольский храм.

В рамках областного конкурса, направленного на поддержку проектов, реализуемых ТОС в муниципальных образованиях Белгородской области, комиссия определила 4 проекта-победителя. Благодаря конкурсу обустроены современные детские игровые зоны на придомовых территориях жилых домов.

СМИ И МЕЖДУНАРОДНОЕ СОТРУДНИЧЕСТВО

Городские СМИ	2020	2021
Местные телеканалы, ведущие вещание в Белгороде, <i>ед.</i> , из них:	3	3
муниципальные	1	1
Суммарный объём собственного вещания местных телеканалов, <i>ч в год</i> , из него:	17 472	17 520
муниципальных	8 784	8 760
Радиостанции, ведущие эфирное вещание в Белгороде, <i>ед.</i>	17	21
Суммарный объём местного вещания радиостанций, <i>ч в год</i> , из него:	25 324	34 154
муниципальных	8 784	8 760
Интернет-СМИ, <i>ед.</i> , в том числе:	14 ¹	54
региональные информационные агентства	21	0
региональные представительства федеральных ИА	3	0
региональные информационные порталы	8	0
муниципальные информационные порталы	1	4
Печатные СМИ, <i>ед.</i> , из них:	113 ¹	125 ²
муниципальные	2	2
региональные представительства федеральных печатных изданий	86 ¹	95
областные	25 ¹	27
молодёжные	1	1
детские	1	1
общественно-политические	10	9
спортивные	1	1

¹ Данные откорректированы.

² С учетом изданий Центрально-Черноземного округа.

БЕЗОПАСНОСТЬ

Общие данные, ед.	2020	2021
Общее количество зарегистрированных преступлений, ед.	4 355	4 506
Уровень преступности на 100 000 чел. нас., случ.	1 108,4	1 150,2
Из общего числа зарегистрированных преступлений – совершено несовершеннолетними, случ.	51	47
Число преступлений, совершенных в общественных местах, случ.	1 527	1 406
Число преступлений против жизни и здоровья граждан, случ.	265	145
Число зарегистрированных преступлений против собственности, случ.	2 848	2 752
Число преступлений против нравственности, случ.	0	0
Число финансовых преступлений, случ.	306	329

Администрацией города Белгорода в 2021 г. реализован бережливый проект «Оптимизация процесса подготовки и проведения обследования объектов различных категорий на предмет антитеррористической защищенности».

Целью проекта являлась систематизация деятельности по обеспечению антитеррористической защищенности объектов от потенциальных террористических посягательств (образования, культуры, спорта, торговли, мест массового пребывания людей), а также сокращение времени для проведения предусмотренных постановлением Правительства РФ процедур, включающих деятельность от создания комиссий по обследованию и категорированию объектов до подготовки и согласования паспортов безопасности.

В ноябре 2021 г. проведены конкурсы на звание «Лучший участковый уполномоченный полиции города Белгорода», «Лучший участковый пункт полиции» и «Лучший совет общественности по профилактике правонарушений на территории городского округа «Город Белгород». В конкурсе приняли участие 25 участковых уполномоченных полиции. По результатам проведения мероприятий определены победители и призеры, которые были награждены денежными премиями и Почетными грамотами.

ДИНАМИКА ЗАРЕГИСТРИРОВАННЫХ ПРЕСТУПЛЕНИЙ



ОХРАНА ОБЩЕСТВЕННОГО ПОРЯДКА

Показатель	2020	2021
Количество добровольных формирований по охране общественного порядка, ед., в том числе:	15	43
советов общественности	0	27
студенческих отрядов содействия полиции	13	13
добровольных народных дружин	2	2
из числа членов казачьих обществ	1	1
Численность граждан, участвующих в работе добровольных формирований по охране общественного порядка, чел.	155	145
Выявлено административных правонарушений общественными формированиями, ед.	191	563
Количество проведенных общегородских мероприятий, в которых приняли участие общественные формирования, ед.	25	164

ЭКОЛОГИЯ

Показатель	2020	2021
Коэффициент комплексной антропологической нагрузки на окружающую среду:	2,08	2,4
коэффициент загрязнения атмосферного воздуха	3,55	4,38
коэффициент суммарного химического загрязнения питьевой воды	2,08	2,6
коэффициент суммарного загрязнения почвы	0,61	0,33
Удельный комбинаторный индекс загрязнения воды (УКИЗВ)	4,94	4,06
Индекс экологического благополучия	3,81	3,84
Количество предприятий, сбрасывающих неочищенные и недостаточно очищенные сточные воды	32	30

В 2021 г. осуществлялось облесение эрозивно опасных участков, деградированных и малопродуктивных угодий и водоохраных зон, произведена высадка зеленых насаждений (дуб черешчатый) на площади 7,8 га. В рамках международной акции «Сад памяти» произведена высадка крупномерных высокодекоративных деревьев в количестве 180 шт. на территории мемориала солдатам, не вернувшимся с войны, по ул. Попова Всероссийского общественного движения «Волонтеры Победы».

В соответствии с рабочими проектами проводилась рекультивация земель следующими хозяйствующими субъектами:

- ЗАО «Белгородский цемент» – карьер мела и глины «Полигон». Проведены горнотехнический и биологический этапы рекультивации карьера на площади 1,6 га;
- АО «Стройматериалы» – карьер мела «Зеленая поляна». Проведен горнотехнический этап рекультивации карьера на площади 1 га, биологический этап рекультивации не проводился.

Проведена акарицидная обработка, дезинсекция и дератизация в рекреационных зонах города на площади 592,9 га.

В 2021 году выявлено и ликвидировано 334 несанкционированные свалки общим объемом 4 789 м³.



СОЦИАЛЬНОЕ
САМОЧУВСТВИЕ
НАСЕЛЕНИЯ



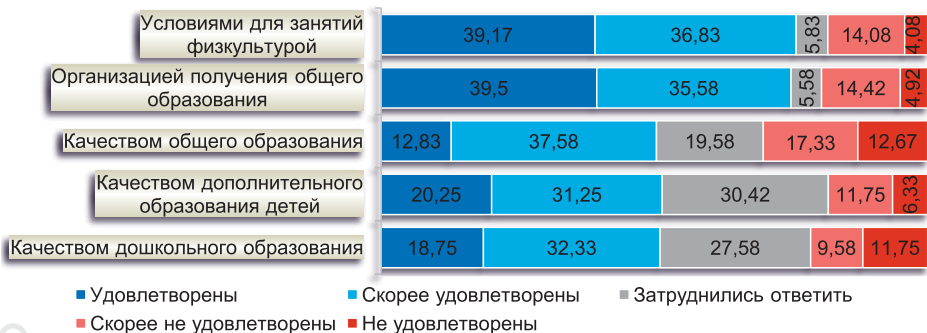
СОЦИАЛЬНОЕ САМОЧУВСТВИЕ НАСЕЛЕНИЯ

В данном разделе представлены результаты социологического мониторинга уровня удовлетворенности населения города Белгорода.

ЗДРАВООХРАНЕНИЕ



ОБРАЗОВАНИЕ



СОЦИАЛЬНОЕ САМОЧУВСТВИЕ



ГОРОД И БЛАГОУСТРОЙСТВО



ИНДИКАТОРЫ КАЧЕСТВА ЖИЗНИ

	2020	2021
Индекс развития человеческого потенциала (ИРЧП) (совокупность индексов долголетия, дохода и образованности)	0,952 ¹	н/д
Интегральный показатель социального самочувствия (максимальное значение – «1», минимальное – «-1»)	0,18	0,38
Индекс благополучия (среднее арифметическое 8 индексов)	0,491 ¹	0,585
Инфраструктурный индекс (уровень комфортности среды обитания, максимальное значение – «1», минимальное – «0»)	0,519 ¹	0,628
Удовлетворенность населения жилищно-коммунальными услугами, %	44,2	62,83
Индекс надежности предоставления коммунальных услуг населению (максимальное значение – «1», минимальное – «0»)	0,992	0,992
Удельная энергоемкость валового муниципального продукта	5,1	5
Доля протяженности сетей уличного освещения, отвечающих нормативным требованиям, от общей протяженности сетей уличного освещения, %	99	99,92
Уровень надежности объектов уличного освещения, %	99	98,4
Ежегодное снижение потребления энергоресурсов в МКД, %	1	1
Удовлетворённость населения транспортным обслуживанием, %	68,1	72,5
Доля муниципальных объектов жилищного хозяйства, отвечающих нормативным требованиям, %	98	100
Доля многоквартирных домов, в которых проведен капитальный ремонт, в общем количестве многоквартирных домов, в которых необходимо провести капитальный ремонт, %	24,04	38,7
Доля общей площади капитально отремонтированных многоквартирных домов, построенных до 2 000 года, %	14,32	19
Охват территории города разработанной и утвержденной градостроительной документацией по планировке территории, %	53	55
Доля застроенных участков в микрорайонах ИЖС с проведенными коммуникациями и построенными подъездными путями в общем количестве участков, %	100	100
Доля протяженности автомобильных дорог общего пользования с твердым покрытием в общей протяженности автодорог общего пользования, %	99,9	99,9
Доля автомобильных дорог местного значения, относящихся к улично-дорожной сети городского округа, не отвечающих нормативным требованиям, в общей протяженности автомобильных дорог местного значения, относящихся к улично-дорожной сети, %	18,7	15,95
Ежегодное снижение мест концентрации ДТП, %	30	14,3
Площадь зеленых насаждений общего пользования на одного жителя, м ²	35	35,4
Удовлетворённость населения благоустройством города, %	72,2	77,09

	2020	2021
Индекс экономического развития (максимальное значение – «1», минимальное – «0»)	0,381	0,455
Объем инвестиций в основной капитал из всех источников финансирования на душу населения, тыс. руб.	77	71,8
Оборот организаций по видам экономической деятельности, млн руб.	320 589,5	389 166,9
Валовой муниципальный продукт на душу населения, тыс. руб.	795,9	874,4
Объем промышленного производства на душу населения, тыс. руб.	260,3	301,2
Оборот розничной торговли на душу населения, тыс. руб.	441 ¹	485,5 ²
Объем платных услуг на душу населения, тыс. руб.	155,9	156 ²
Объем товаров собственного производства, отгруженных на экспорт, млн руб.	н/д	н/д
Число субъектов малого предпринимательства на 10 000 населения, ед.	649	732
Налоговые поступления от субъектов малого и среднего предпринимательства в бюджет городского округа «город Белгород», млн руб.	282,6	217,9
Доля малых инновационных предприятий в общем объеме малых предприятий, %	2,24	2,1
Удельный вес инновационной продукции в общем объеме отгруженной продукции, %	8,8	8,9
Число туристов и экскурсантов, чел.	255,3	937,2
Удовлетворенность населения экономическим развитием города, %	39,1	64,25
Индекс здоровья (максимальное значение – «1», минимальное – «0»)	0,117 ¹	-0,002
Ожидаемая продолжительность жизни при рождении, лет	73,91	73
Среднегодовая численность населения, тыс. чел.	392,922	391,753
Показатель смертности на 1 000 жителей, чел.	12,7	15
Показатель рождаемости на 1 000 жителей, чел.	8,1	8
Доля населения, охваченного медицинскими осмотрами, %	16,5 ¹	15,9
Доля детей I и II групп здоровья в общей численности обучающихся в муниципальных образовательных учреждениях	85,1	85,1
Показатель первичной заболеваемости взрослого населения на 100 000 человек, ед. случ.	42 500	42 500
Показатель младенческой смертности на 1 000 человек родившихся живыми, чел.	1,9	2
Доля населения, регулярно занимающегося физической культурой и спортом, %	50	51,5
Доля населения, принявшего участие в тестировании Всероссийского спортивного комплекса «Готов к труду и обороне», %	15	16,8
Удовлетворенность населения качеством оказания медицинской помощи, %	46,4	59

	2020	2021
Индекс интеллектуального потенциала населения (максимальное значение – «1», минимальное – «-1»)	0,474	0,802
Охват детей дошкольным образованием, %	83,5	91,1
Охват детей дополнительным образованием, %	95,16	95,2
Доля учащихся, обучающихся в современных условиях, от общего числа учащихся на всех уровнях образования, %	100	100
Число победителей олимпиад, конкурсов, фестивалей регионального уровня и выше, чел.	147	145
Численность учащихся в учреждениях дополнительного образования в сфере культуры, чел.	5 374	5 302
Охват детей дошкольного возраста различными формами отдыха и оздоровления в летний период, %	26,0	62,6
Удовлетворенность населения качеством дошкольного образования, %	52,9	51,08
Удовлетворенность населения качеством общего образования, %	67,4	50,41
Удовлетворенность населения качеством дополнительного образования детей, %	47,8	51,5
Количество посещений (в том числе виртуальных) муниципальных библиотек на 1 000 человек населения, чел.	1 006	1 701,6
Удовлетворенность населения качеством предоставляемых услуг в сфере культуры, %	60,1	68,75
Доля объектов культурного наследия (памятников истории и культуры), находящихся в муниципальной собственности и не требующих консервации, в общем количестве объектов культурного наследия, находящихся в муниципальной собственности, %	93	93
Количество посещений учреждений выставочного типа, тыс. посещений	42,9	74,7
Число посещений культурно-досуговых учреждений, чел.	893,1	1 071,4
Количество посетителей культурно-массовых мероприятий, чел.	675 ¹	1 372,72
Индекс безопасности жизнедеятельности (максимальное значение – «1», минимальное – «0»)	0,526	0,561
Индекс вероятности гибели граждан от неестественных причин (отношение количества погибших граждан в год к общей численности населения города)	1,58 ¹	1
Число зарегистрированных преступлений на 100 000 населения, ед.	1 108,4	1 150,2
Выбросы загрязняющих веществ в атмосферный воздух, отходящих от стационарных источников загрязнения, т	7 821	7 714
Объем сточных вод, пропущенных через очистные сооружения, прошедших полную биологическую (физико-химическую) очистку, тыс. м ³	37 335,24	36 594,14
Индекс экологического благополучия	3,81	3,84
Уровень производственного травматизма на 1 000 работающих, %	2	1,94
Удовлетворенность населения уровнем и качеством общественной безопасности, %	55,3	69,83

	2020	2021
Индекс социального благополучия (максимальное значение – «1», минимальное – «0»)	0,51 ¹	0,646
Среднемесячная номинальная начисленная заработная плата (по полному кругу организаций), руб.	43 109,9 ¹	47 452,4
Доля малообеспеченных граждан, %	8,6	8,49
Доля аварийного жилого фонда, %	0,07	0,09
Ввод в эксплуатацию жилых домов за счет всех источников финансирования, тыс. м ²	142,9	133,4
Количество семей с 3 и более детьми, ед.	2 443	2 587
Отношение годовой среднемесячной начисленной заработной платы к прожиточному минимуму	4,49	4,88
Уровень зарегистрированной безработицы	1,44	0,45
Общая площадь жилых помещений, приходящаяся в среднем на одного жителя, м ²	25,8	26,18
Отношение доходов 10% населения с самыми высокими доходами к 10% населения с самыми низкими доходами	8,9	8,8
Индекс гражданской активности (максимальное значение – «1», минимальное – «0»)	0,76	0,758
Количество граждан, вовлечённых в работу ТОС, чел.	225 147	225 147
Доля молодежи в возрасте от 14 до 30 лет, принимающей участие в социально значимой деятельности, %	73	76
Количество социальных инициатив, поданных для участия в конкурсах, ед.	146	89
Количество граждан пожилого возраста, участвующих в образовательном процессе, чел.	974	1 010
Численность граждан пожилого возраста, входящих в Активы пожилых, ведущих работу в микрорайонах по месту жительства, чел.	310	324
Удовлетворенность населения информационной открытостью органов местного самоуправления городского округа «Город Белгород», %	20,5	50,67
Индекс солидарности	0,39	0,53
Индекс качества муниципального управления (максимальное значение – «1», минимальное – «0»)	0,641	0,838
Удовлетворенность населения деятельностью органов местного самоуправления городского округа «Город Белгород», %	23,9	50,25
Количество городов, вовлеченных в совместные мероприятия и проекты, ед.	5	5
Бюджетная обеспеченность (расходы местного бюджета) на одного жителя, тыс. руб.	34,58	43,6
Доля муниципальных служащих, ежегодно участвующих в обучающих мероприятиях, %	76	100
Доля граждан, имеющих доступ к получению государственных и муниципальных услуг по принципу «одного окна» по месту пребывания, в том числе в многофункциональных центрах предоставления государственных и муниципальных услуг, %	95	95

¹ Данные откорректированы.

² Оценочные значения.

17. ЗАНИМАТЕЛЬНЫЕ ЦИФРЫ

- В 2021 году Белгород в категории городов с численностью 100–400 тыс. человек стал победителем пилотного проекта России «Мой город – без опасностей».
- В 2021 году в областном центре появился музей воинской славы «Патриоты Белгородчины». Его открыли в честь Чеченева Вадима, погибшего при исполнении интернационального долга в Афганистане, которому на момент открытия могло бы исполниться 55 лет.
- 14 мая 2021 года открыли «Белгород Арену» на 10 000 зрительских мест. Ее площадь составила 40 тыс. м².
- Белгородский детский духовой оркестр «Фанфары Белогорья» завоевал гран-при Всероссийского смотра-конкурса «Спаская башня детям» среди 17 участников конкурса.
- В 2021 году в Белгороде прошёл первый парад корги. На праздник в Центральный парк культуры и отдыха пришли горожане со своими питомцами. 92 пушистых участника удивляли своими нарядами и грацией.
- В 2021 году жители Белгорода заключили 372 социальных контракта на сумму 27 млн рублей.
- Летом 2021 года было трудоустроено 6 634 школьника.
- В 2021 году в Белгороде открыли второе здание детского сада «Антошка».
- 06 августа 2021 года ветеран ВОВ Анфиса Макферсон отметила 100-летний юбилей.
- В Белгороде на конкурс «Решаем вместе!» заявили 401 проект.
- Гимназия №3 и лицей №9 Белгорода вошли в двадцатку лучших школ России.
- В Белгороде прошел фестиваль «Белгород в цвету», площадка фестиваля составила 1,3 км.
- Около 500 школьников Белгорода приняли участие в ежегодном легкоатлетическом кроссе.
- 10 школьников из Белгорода стали победителями конкурса «Большая перемена».
- Мэрия Белгорода присоединилась к Всероссийской акции «Елка желаний». Сотрудники администрации и депутаты Белгородского городского Совета выполнили заветные мечты 50 ребят.
- В 2021 году по инициативе губернатора Белгородской области Вячеслава Гладкова впервые более 36 тыс. детей, которые посещают детские сады и начальную школу, получили одинаковые сладкие подарки за счёт регионального бюджета.
- В 2021 году в Центральном парке культуры и отдыха открыли каток. Площадь ледового покрытия – 1 400 м². Общая длина дорожек для катания – 400 метров. Маршрут уникальной новогодней площадки построен среди парковых деревьев, украшенных иллюминацией.
- В 2021 году 50 активистов экологических молодёжных отрядов получили стипендии мэрии Белгорода.
- В 2021 году выявлено и ликвидировано 334 несанкционированные свалки общим объемом 4 789 м³.
- В 2021 году специалистами администрации города в системе «Инцидент-менеджмент» было отработано 10 572 инцидента.
- В сентябре 2021 года состоялся Белгородский полумарафон на призы Губернатора Белгородской области. Забег собрал более 1 000 участников.



ИМПСТ

институт муниципального
развития и социальных
технологий

